







INGRESSO CVE

-  Locali accesso vietato
-  Punto acqua con sapone liquido
-  Cestino per Rifiuti Speciali
-  Dispenser gel Idroalcolico
-  Nebulizzatori soluzione ipoclorito
-  Percorso accesso WC

Le operazioni di armo/disarmo dell'imbarcazione dovranno essere svolte in autonomia da ciascun socio (nel caso dei singoli) o dai membri dell'equipaggio (in caso di doppi), accertandosi sempre il rispetto del distanziamento interpersonale tra gli stessi. Durante tali operazioni i soci dovranno far uso dei dispositivi di protezione

PLANIMETRIA
CIRCOLO VELA ERIDIO